

A. JUDUL

PANDUAN KEGIATAN MASA PENGENALAN LINGKUNGAN SEKOLAH (MPLS) SECARA DARING SMP NEGERI 2 KALIWUNGU TAHUN PELAJARAN 2021/2022

B. JADWAL MPLS DARING

Terlampir

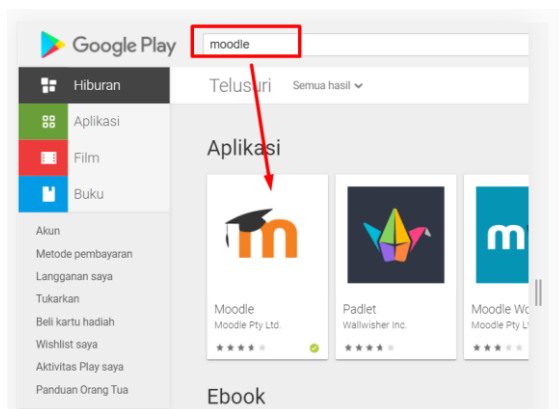
C. PERSIAPAN PESERTA/ SISWA

Sebagai persiapan awal bagi peserta didik baru yang mengikuti PLS Daring, maka ada beberapa hal yang perlu dipersiapkan antara lain:

1. Ketersediaan handphone berbasis Android yang terkoneksi dengan jaringan internet.
2. Pastikan ketersediaan kuota (paket data), sinyal serta daya battery yang cukup.
3. Aplikasi yang harus diinstal adalah :

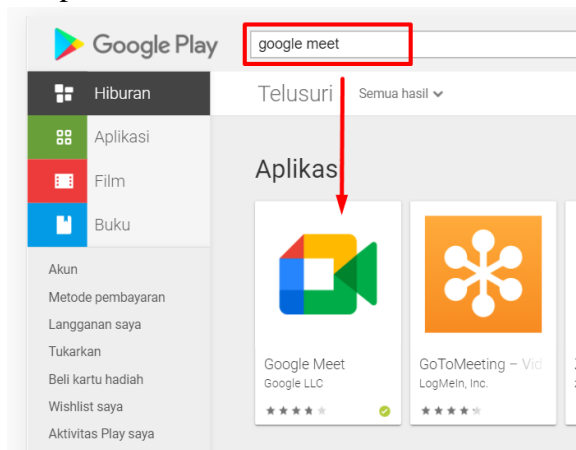
a. Moodle

Masuk ke Google playstore lalu ketikkan pencarian MOODLE. Lalu install sampai selesai.



b. Google Meet

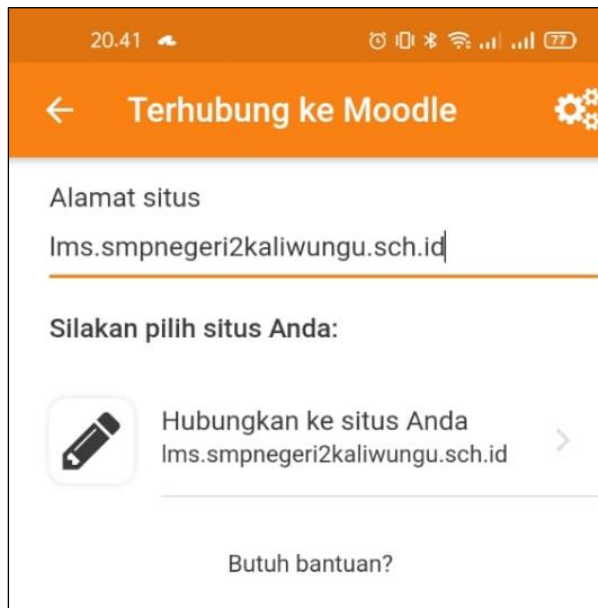
Masuk ke Google playstore lalu ketikkan pencarian GOOGLE MEET. Lalu install sampai selesai.




D. PELAKSANAAN MPLS DARING

1. Buka aplikasi Moodle di HP.
2. Setelah aplikasi terbuka, kemudian masukkan alamat situs yaitu

lms.smpnegeri2kaliwungu.sch.id



3. Setelah itu masukkan **USERNAME DAN PASSWORD** yang sudah dibagikan oleh wali kelas/ panitia.

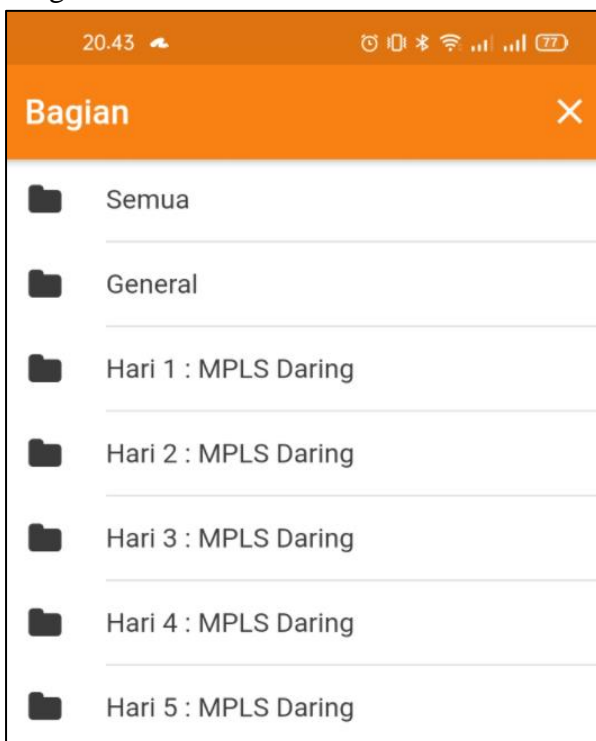


Pastikan **jangan sampai salah username dan password, termasuk huruf besar dan kecilnya.**

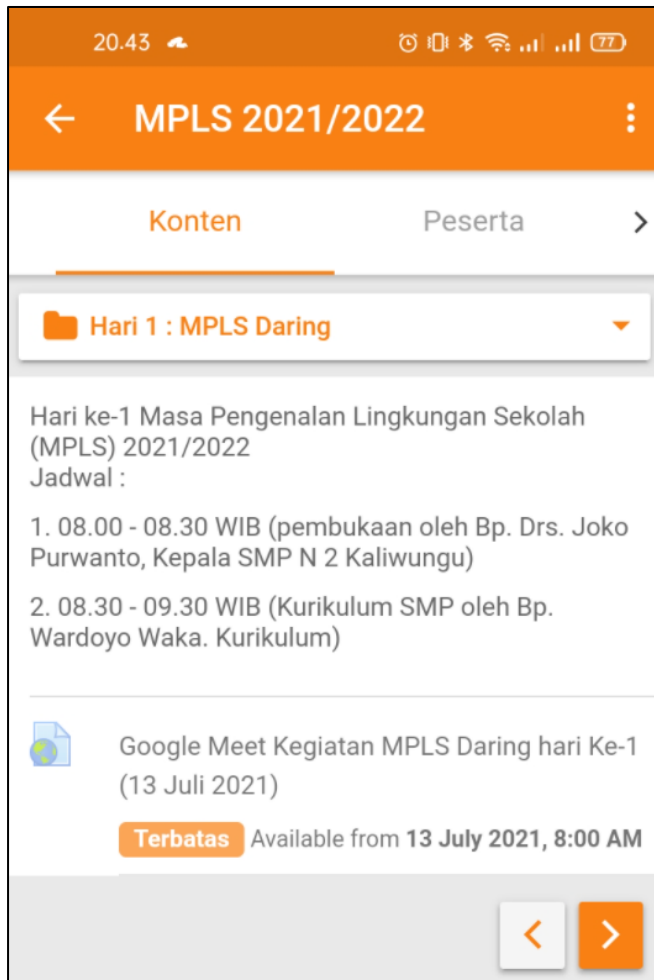
4. Setelah berhasil masuk, maka akan ditampilkan kelas MPLS Daring yang harus diikuti yaitu **MPLS 2021/2022**.



5. Peserta didik (Peserta MPLS) mengikuti semua jadwal mulai dari hari ke-1 sampai dengan terakhir.



6. Link Google Meet akan aktif sesuai jadwal.



Klik pada link **Google Meet Kegiatan MPLS** sesuai jadwal setiap harinya, maka peserta didik akan diarahkan ke google meet.

7. Setelah selesai pertemuan google meet, pastikan untuk kembali ke aplikasi MOODLE dan klik tombol TANDAII SUDAH SELESAI/ MARK AS DONE.
8. Apabila ada penugasan nanti wajib dikerjakan di MOODLE LMS.

Selamat mengikuti MPLS Daring di SMP Negeri 2 Kaliwungu.